

## РАЗВИТИЕ ФИЗИЧЕСКОЙ КУЛЬТУРЫ И СПОРТА В СЕВЕРО-ЗАПАДНОМ ФЕДЕРАЛЬНОМ ОКРУГЕ

И. В. Енченко

*Национальный государственный университет физической культуры, спорта и здоровья  
имени П. Ф. Лесгафта, Санкт-Петербург, Россия*

Проводится анализ развития физической культуры и спорта в Северо-Западном федеральном округе. Исследуются показатели численности населения, обеспеченности федерального округа спортивными сооружениями, кадрами в области физической культуры и спорта, а также проводится анализ численности занимающихся физической культурой и спортом в каждом субъекте Северо-Западного федерального округа. Кроме того, автор анализирует уровень сдачи в Северо-Западном федеральном округе нормативов Всероссийского физкультурно-спортивного комплекса «Готов к труду и обороне».

**Ключевые слова:** *физическая культура, спорт, спортивные сооружения, Северо-Западный федеральный округ, «Готов к труду и обороне».*

В последние годы в Российской Федерации всё более активно идёт развитие физической культуры и спорта. Вопросы развития данной отрасли рассматриваются на самом высоком уровне, активно создаются программы, стратегии и проекты, направленные на развитие физической культуры и спорта, как в стране в целом, так и в отдельных федеральных округах.

Рассмотрим развитие физической культуры и спорта в Северо-Западном федеральном округе (СЗФО). Основой для исследования послужили статистические данные Министерства спорта Российской Федерации, сводные отчёты по развитию физической культуры и спорта за 2014–2017 гг., отчёты по численности населения федерального округа и прогнозы численности населения федерального округа до 2024 г.

По данным Министерства спорта за 2018 г. в Северо-Западном федеральном округе проживает 12 928 312 человек в возрасте от 3 до 79 лет. Самое большое количество людей из этого числа приходится на Санкт-Петербург — 4 914 682 человека, далее по численности населения идёт Ленинградская область — 1 690 513 человек и Вологодская область — 1 090 488 человек. Самым малочисленным субъектом Северо-Западного федерального округа является Ненецкий автономный округ — 40 935 человек [1].

Министерством спорта Российской Федерации рассчитана предположительная численность мужчин и женщин в возрасте от 3 до 79 лет с 2019 по 2024 г. К 2024 г. предполагается рост численности населения Северо-Западного федерального округа до 13 025 782 человек, в том числе в Санкт-

Петербурге 5 121 850 человек, в Ленинградской области — 1 723 071 человек, в Ненецком автономном округе — 43 037 человек [2].

Говоря о развитии физической культуры и спорта как в стране в целом, так и в отдельных федеральных округах, важно особое внимание уделять взрослому населению, которое традиционно меньше вовлечено в данную сферу. В Северо-Западном федеральном округе насчитывается 5 673 560 человек в возрасте от 30 до 59 лет и 3 187 293 человека в возрасте от 60 до 79 лет. Несомненно, очень важно учитывать данные показатели при планировании развития физической культуры и спорта в федеральном округе и стараться максимально вовлекать данные возрастные категории в сферу физической культуры [1].

Очень важным показателем развития физической культуры и спорта в Северо-Западном федеральном округе является количество спортивных сооружений. Всего по данным 2017 г. в федеральном округе насчитывается 25 684 спортивных сооружения. Отметим, что с каждым годом данный показатель увеличивается. Для сравнения: в 2016 г. показатель составлял 24 280, в 2015 г. — 23 457, в 2014 г. — 22 519. Таким образом, с 2014 г. число спортивных сооружений увеличилось на 3 165 ед. На рис. 1 представлены данные по видам и числу спортивных сооружений в Северо-Западном федеральном округе [3–6].

Анализируя рис. 1, можно сказать, что с 2014 г. наблюдается сокращение числа стадионов. В 2017 г. данный показатель был равен 87, что на 11 единиц меньше показателя 2014 г. Наблюдается рост числа

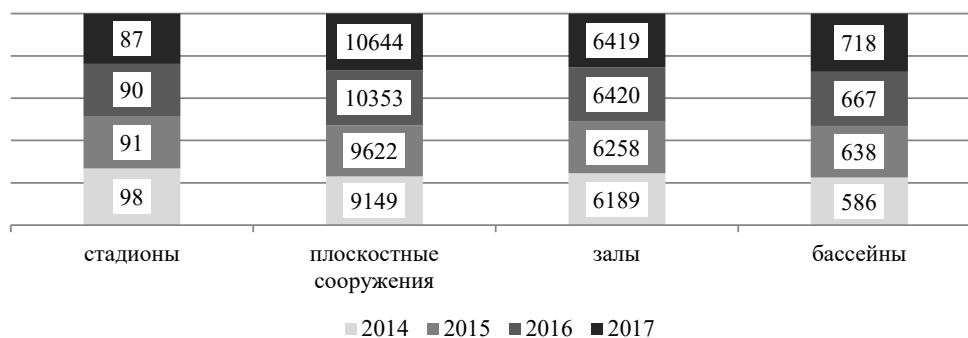


Рис. 1. Число спортивных сооружений в СЗФО

плоскостных сооружений, с 2014 г. их количество увеличилось на 1 495, бассейнов и залов.

Рассмотрим обеспечение спортивными сооружениями в Северо-Западном федеральном округе с 2014 по 2017 г. (рис. 2) [3–6].

Мы видим, что максимальное количество спортивных сооружений приходится на Санкт-Петербург. С 2014 г. данный показатель увеличился на 927 ед. Второе место занимает Ленинградская область, третье — Архангельская. Самые низкие показатели наблюдаются в Ненецком автономном округе.

В целом во всех регионах наблюдается стабильный рост количества спортивных сооружений. Исключение составляет лишь Псковская область. Здесь максимальный показатель наблюдался в 2014 г. — 1 218 спортивных сооружений, в 2017 г. он уже составляет 1 162.

Кроме того, по данным 2017 г. в Ненецком автономном округе расположен только один бассейн и нет ни одного стадиона. Данный показатель не менялся с 2014 г., когда в автономном округе было два бассейна. В Республике Карелия насчитывается 4 стадиона, 604 плоскостных сооружения,

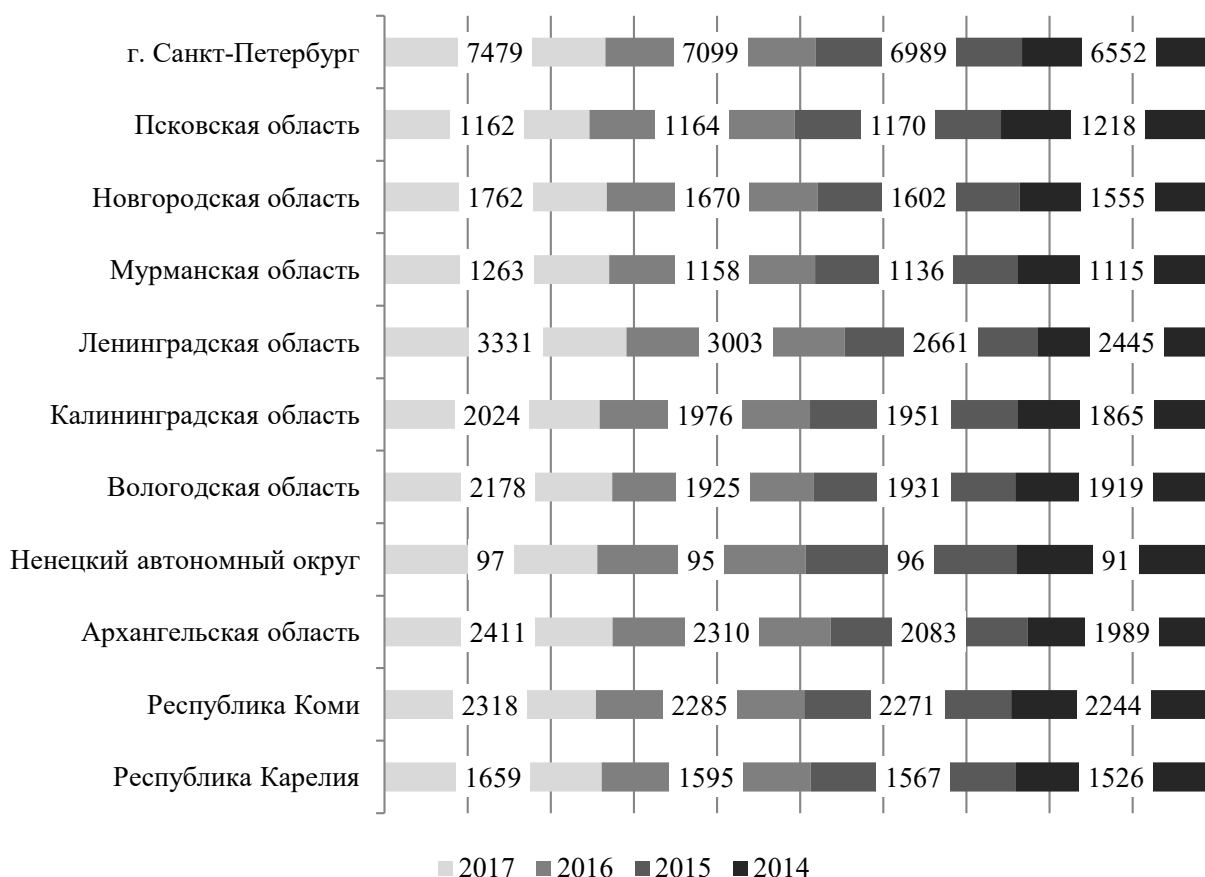


Рис. 2. Количество спортивных сооружений по субъектам СЗФО

413 залов и 36 бассейнов. В Республике Коми — 6 стадионов, 869 плоскостных сооружений, 526 залов и 44 бассейна. В Архангельской области 11 стадионов, 1 072 плоскостных сооружений, 613 залов и 51 бассейн. В Вологодской области 9 стадионов, 847 плоскостных сооружений, 661 зал и 70 бассейнов. В Калининградской области 6 стадионов, 1 088 плоскостных сооружений, 472 зала и 45 бассейнов. В Ленинградской области 24 стадиона, 1 610 плоскостных сооружений, 799 залов и 75 бассейнов. В Мурманской области 7 стадионов, 311 плоскостных сооружений, 384 зала и 36 бассейнов. В Новгородской области 3 стадиона, 858 плоскостных сооружений, 319 залов и 33 бассейна. В Псковской области 9 стадионов, 528 плоскостных сооружений, 337 залов и 15 бассейнов. В Санкт-Петербурге 8 стадионов, 2 821 плоскостное сооружение, 1 845 залов и 312 бассейнов [3–6].

Важнейшим показателем развития физической культуры и спорта в федеральном округе является обеспеченность отрасли кадрами физической культуры и спорта. На рис. 3 представлены данные по обеспечению кадрами физической культуры и спорта в различных субъектах Северо-Западного федерального округа [3–6].

Общее количество кадров физической культуры и спорта в 2017 г. составляло 39 732 человека.

В 2016 г. данный показатель был выше и составлял 40 271. В 2015 г. данный показатель был равен 39 036, в 2014 г. — 35 123.

Отметим, что сразу в четырёх субъектах (республиках Коми и Карелия, Архангельской и Калининградской областях) показатель 2016 г. был самым высоким за исследуемый период. В то же время в Республике Карелия и Архангельской области в 2017 г. наблюдались самые низкие показатели с 2014 по 2017 г. В Ненецком автономном округе самый высокий показатель наблюдался в 2015 г. — 185, в 2016 г. он снизился до 153, а в 2017 г. уменьшился ещё больше и составил 139 человек. В Ленинградской, Мурманской, Новгородской и Псковской областях, а также в Санкт-Петербурге наблюдался стабильный рост с 2014 по 2017 г.

Рассмотрим показатели по количеству занимающихся физической культурой и спортом в Северо-Западном федеральном округе (рис. 4) [3–6].

Общее количество занимающихся физической культурой и спортом в Северо-Западном федеральном округе стабильно растёт. В 2017 г. данный показатель составлял 4 585 978 жителей, что равно 35,5 % от общей численности населения федерального округа. Для сравнения в 2014 г. данный показатель был равен 3 403 674 (26,5 %), в 2015 г. — 3 868 973 (30 %), в 2016 г. — 4 227 654 (32,8 %).

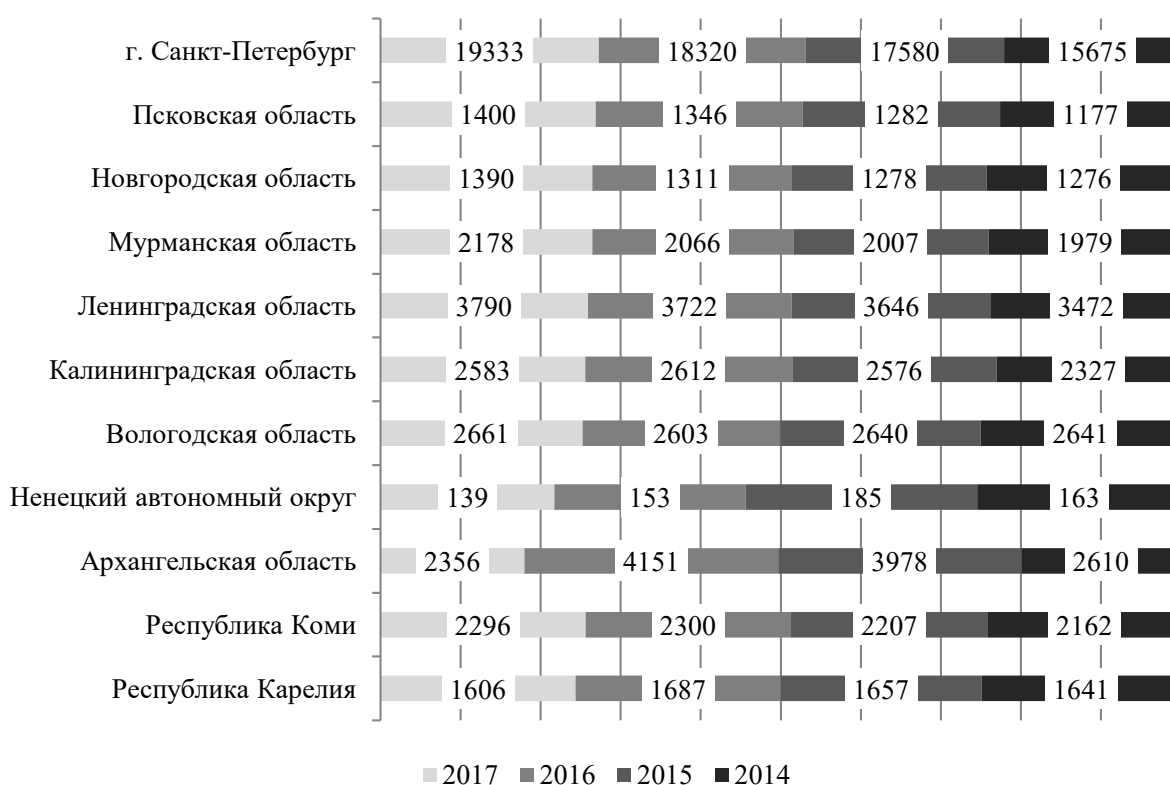


Рис. 3. Обеспеченность кадрами физической культуры и спорта в СЗФО

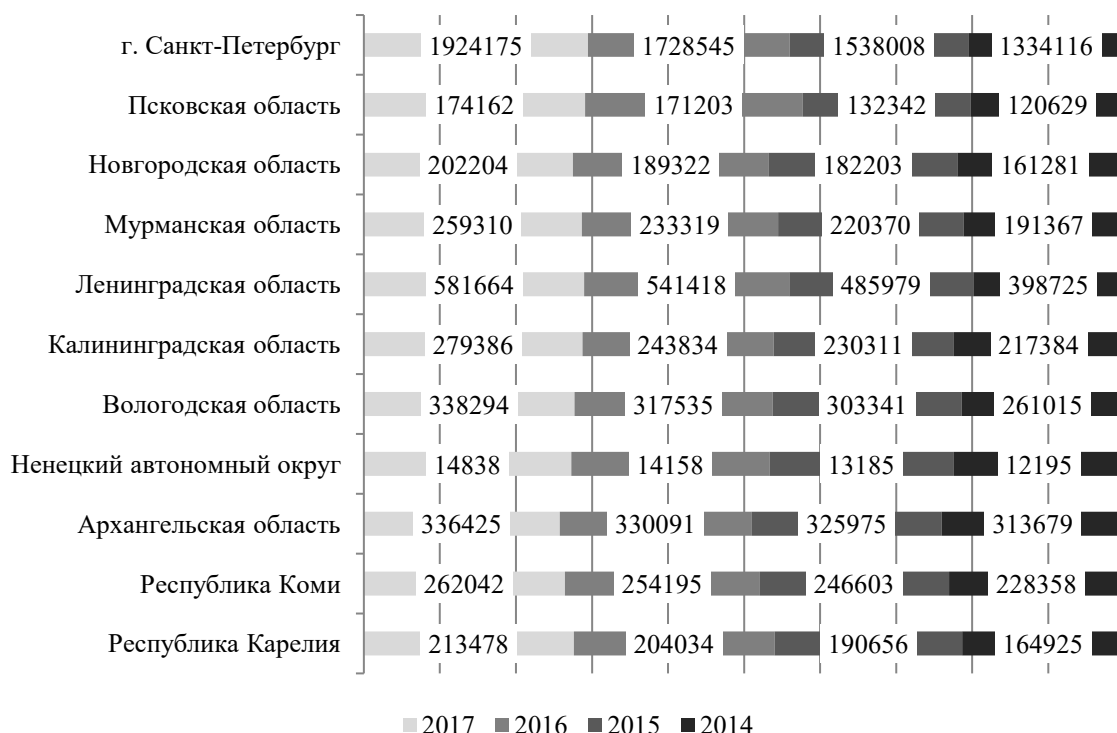


Рис. 4. Численность занимающихся физической культурой и спортом в СЗФО

Самый высокий охват населения занятиями физической культурой и спортом наблюдается в Санкт-Петербурге — 39,5% занимающихся, далее идёт Республика Карелия — 36,6%, Ненецкий автономный округ — 36,2% и Мурманская область — 36,2%. Последнее место занимает Псковская область с показателем 29,3% занимающихся от общей численности населения.

На рис. 5 представлены данные по численности занимающихся физической культурой и спортом в клубах, в том числе по месту жительства [3–6].

Общее количество занимающихся физической культурой и спортом в клубах, в том числе по месту жительства, в 2017 г. составило 1 298 561 человек, в 2016 г. — 275 217 человек, в 2015 г. — 260 384 человека, в 2014 г. — 431 664 человека. Таким образом, с 2016 по 2017 г. количество занимающихся увеличилось на 1 023 344 человека.

Во всех субъектах Северо-Западного федерального округа, кроме Республики Карелия, в 2017 г. отмечен резкий скачок числа занимающихся физической культурой и спортом в клубах, в том числе по месту жительства. В Республике Карелия, наоборот, максимальные показатели отмечены в 2014 г. — 57 152 человека.

На рис. 6 представлены данные по численности занимающихся физической культурой и спортом

на предприятиях, в учреждениях, организациях [3–6].

Анализируя представленные на рис. 6 данные, можно сказать что, общее количество занимающихся физической культурой и спортом на предприятиях, в учреждениях, организациях в 2017 г. составило 1 658 189 человек. В 2016 г. данный показатель составлял 1 636 121, в 2015 г. — 1 368 001, в 2014 г. — 540 043. Во всех субъектах наблюдается рост данного показателя с 2014 г. Однако в Карелии максимальный показатель наблюдался в 2015 г. — 84 300 человек, далее показатель снижался и в 2017 г. составил уже 74 564 человека. В Республике Коми, Архангельской и Псковской областях и Санкт-Петербурге максимальные показатели приходятся на 2016 г., в 2017 г. наблюдалось снижение. Особо отметим прогресс Ненецкого автономного округа. В 2014 г. здесь физической культурой и спортом на предприятиях, в учреждениях, организациях занималось всего 626 человек, а в 2017 г. этот показатель возрос до 7 394 человек.

На рис. 7 представлены данные по численности занимающихся физической культурой и спортом в учреждениях дополнительного образования [3–6].

Мы можем наблюдать рост численности занимающихся физической культурой и спортом




Рис. 5. Численность занимающихся физической культурой и спортом в клубах, в том числе по месту жительства в СЗФО

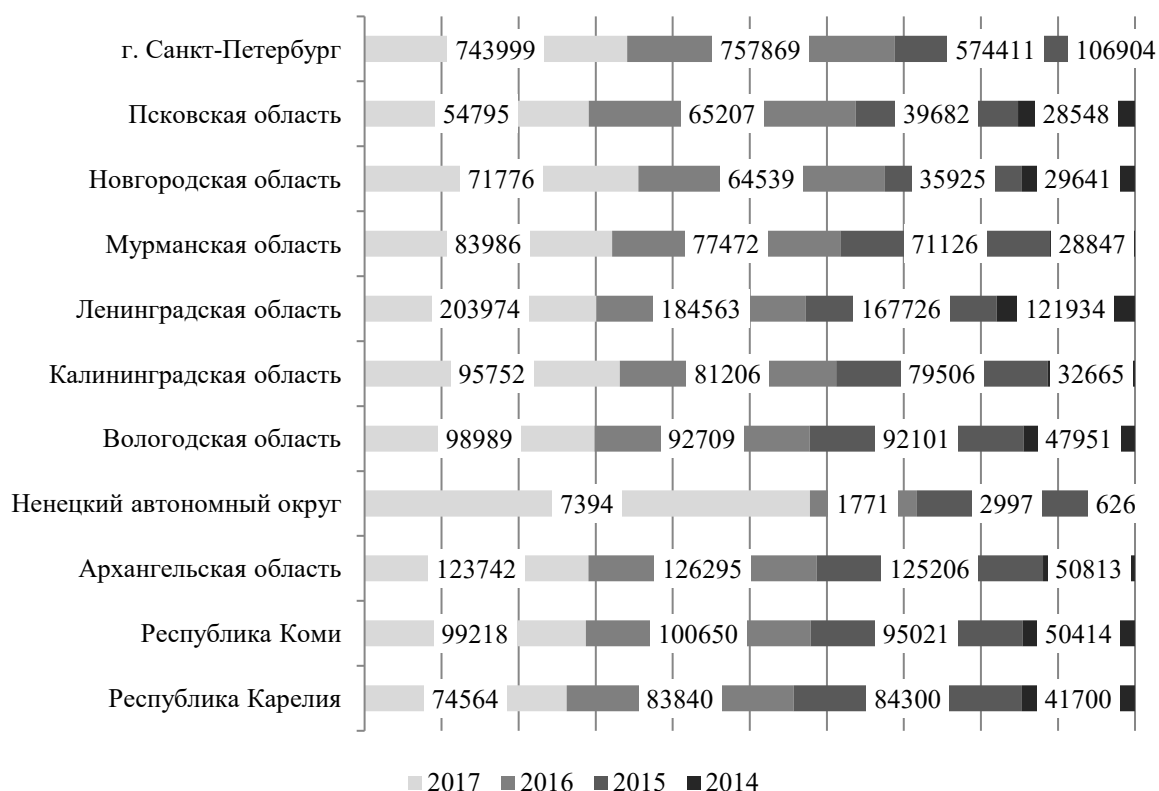


Рис. 6. Численность занимающихся физической культурой и спортом на предприятиях, в учреждениях, организациях в СЗФО

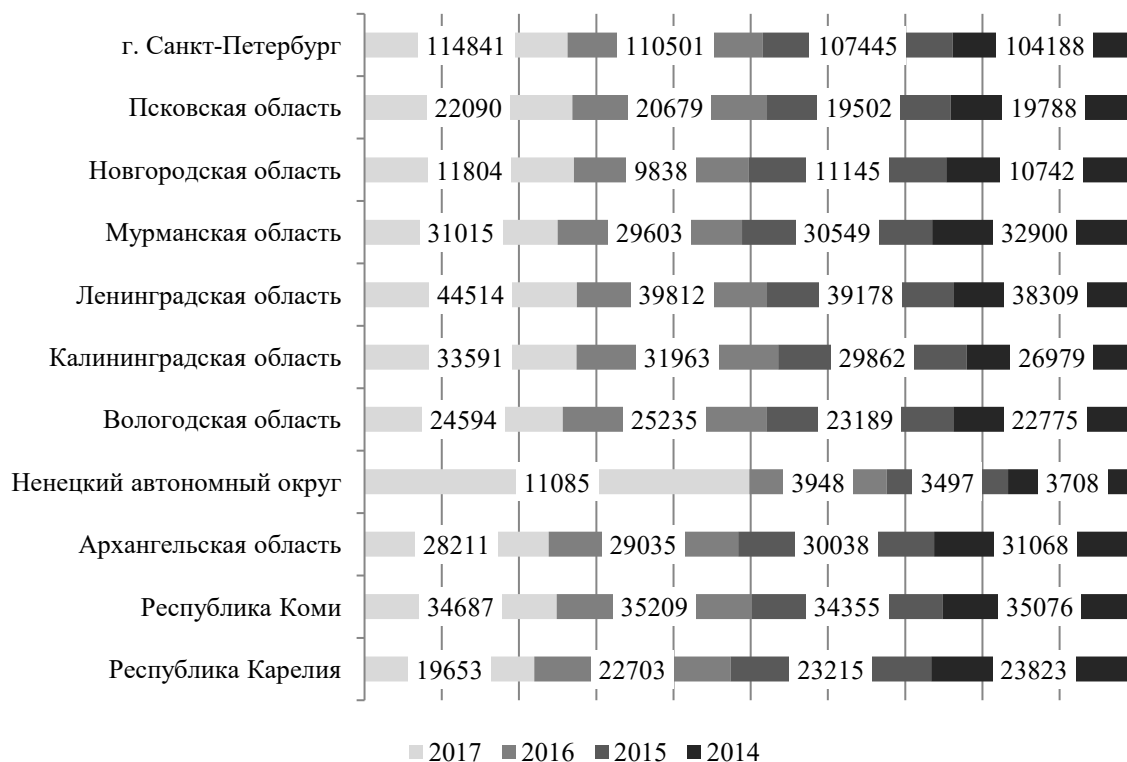


Рис. 7. Численность занимающихся физической культурой и спортом в учреждениях дополнительного образования в СЗФО

в учреждениях дополнительного образования. В 2017 г. общее число занимающихся составило 376 085 человек. В 2016 г. данный показатель составлял 358 526 человек, в 2015 г. — 351 975 человек, в 2014 г. — 349 356 человек. Отметим, что далеко не во всех субъектах Северо-Западного федерального округа наблюдается рост численности занимающихся. Например, в Республике Карелия максимальное число занимающихся отмечалось в 2014 г. — 23 823 человека, а в 2017 г. показатель снизился до 19 653 человек. Аналогичная ситуация наблюдается в Архангельской области. В 2014 г. показатель по данному субъекту составляет 31 068 человек, в 2017 г. показатель уменьшился до 28 211 человек.

На рис. 8 представлены данные по численности занимающихся в группах и секциях по видам спорта [3–6].

В целом отмечается тенденция роста численности занимающихся в группах и секциях по видам спорта. В 2017 г. данный показатель составлял 2 048 776 человек, в 2016 г. — 2 036 558, в 2015 г. — 1 951 985, в 2014 г. — 1 736 622.

Отметим снижение численности занимающихся в группах и секциях по видам спорта в Архангельской области. Максимальный показате-

ль здесь наблюдался в 2014 г. — 151 195 человек, далее наблюдается снижение показателя. Кроме того, внимания заслуживает и тот факт, что максимальное значение данного показателя по Санкт-Петербургу наблюдалось в 2015 г. — 670 530 человек, в 2016 г. показатель снизился до 647 113 человек, в 2017 г. немного возрос — 652 197 человек. В остальных субъектах федерального округа максимальные показатели приходятся на 2016 и 2017 гг.

Важным показателем развития физической культуры и спорта в федеральном округе является количество учащихся, занимающихся физической культурой и спортом, отнесённых к спецмедгруппе. Всего, по данным 2017 г., к данной категории относится 78 077 человек. В том числе в Республике Карелия — 3 516 человек, в Республике Коми — 3 614, в Архангельской области — 3 500, в Ненецком автономном округе — 71, в Вологодской области — 5 288, в Калининградской области — 5 806, в Ленинградской области — 6 625, в Мурманской области — 1 935, в Новгородской области — 2 406, в Псковской области — 3 876, в Санкт-Петербурге — 41 440 [3–6].

На рис. 9 представлены данные по численности подготовленных разрядников в Северо-Западном федеральном округе [3–6].

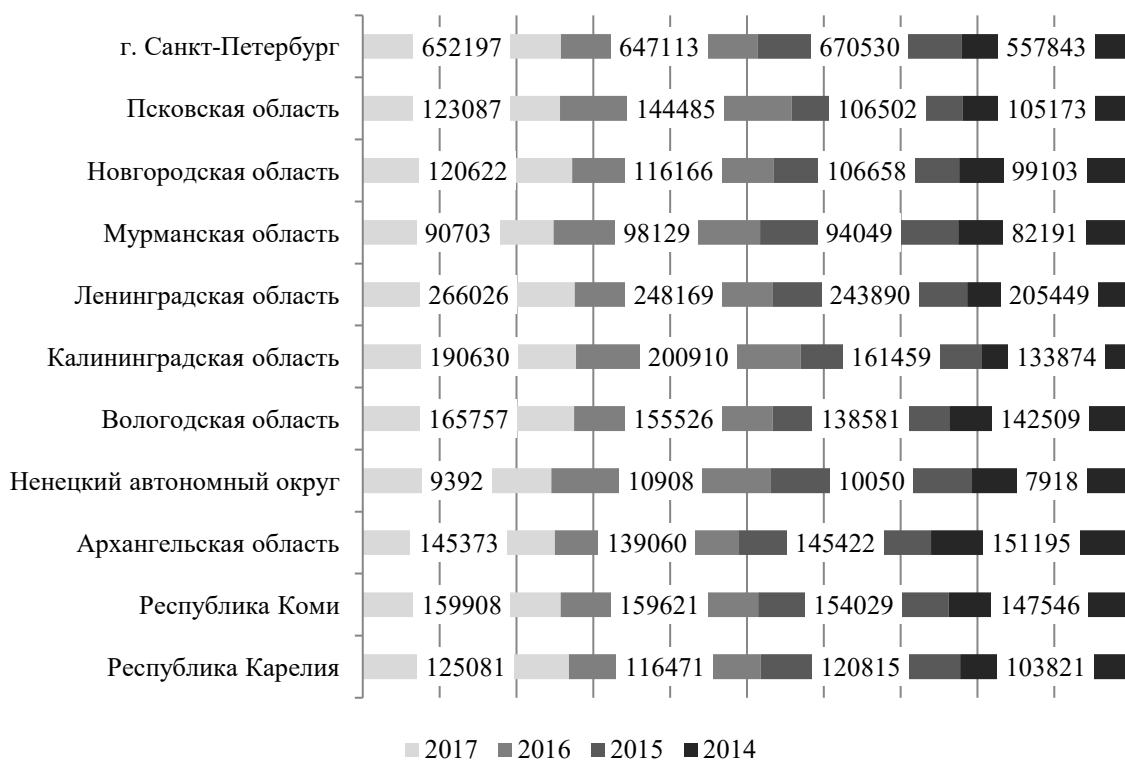


Рис. 8. Численность занимающихся в группах и секциях по видам спорта

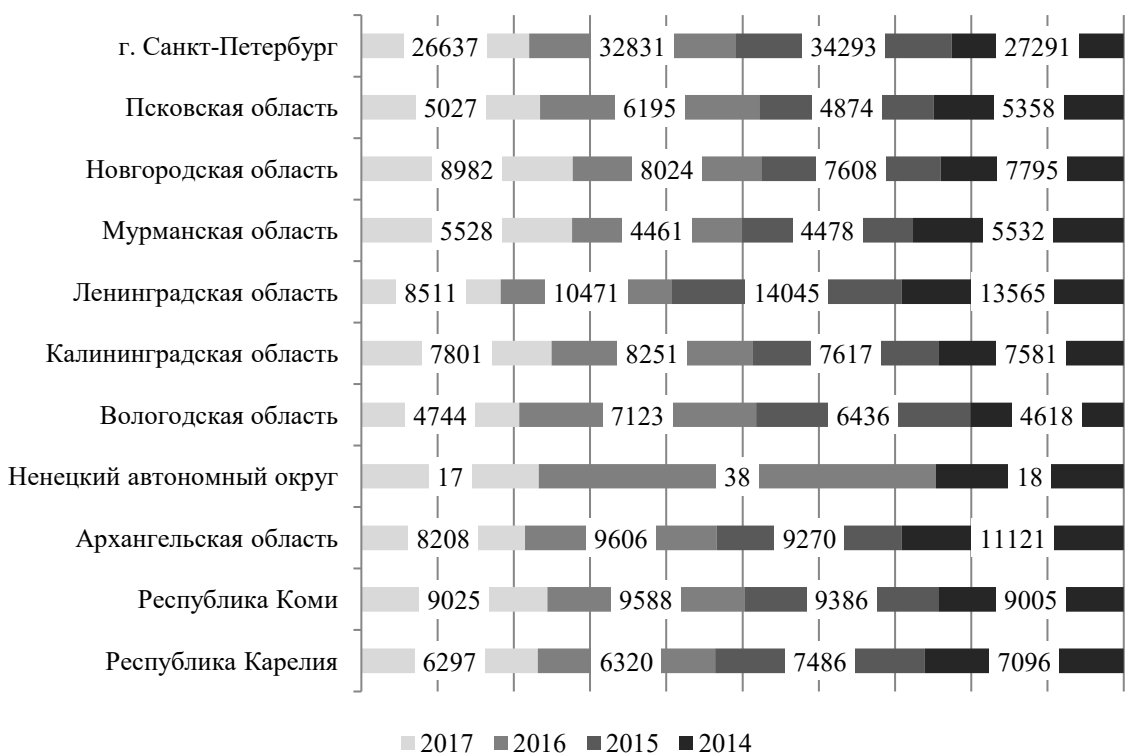


Рис. 9. Численность подготовленных разрядников в Северо-Западном федеральном округе

Анализируя данные, представленные на рис. 9, можно сказать, что с 2015 г. наблюдается снижение числа подготовленных разрядников. В 2015 г.

данный показатель составлял 105 493 человека, в 2016 г. снизился до 102 908 человек, а в 2017 г. ещё больше снизился и составил 90 777 человек. Лишь

в одном субъекте Северо-Западного федерального округа — Новгородской области — отмечается стабильный рост численности подготовленных разрядников. В большинстве же субъектов скачок по данному показателю наблюдается в 2016 г., в то время как в 2017 г. идёт серьёзное уменьшение численности разрядников.

Важнейшим показателем развития физической культуры и спорта является уровень внедрения и результативности сдачи Всероссийского физкультурно-спортивного комплекса «Готов к труду и обороне» (ВФСК ГТО). Всего в Северо-Западном федеральном округе функционирует 237 центров тестирования ВФСК «Готов к труду и обороне». На рис. 10 представлены данные по численности выполнивших нормативы от общей численности населения, принявшего участие в выполнении нормативов комплекса «Готов к труду и обороне» по данным за 2018 г. [7].

Максимальные показатели мы наблюдаем в Калининградской области, здесь нормативы выполнили 57,85 % от общей численности населения, принявшего участие в выполнении нормативов комплекса «Готов к труду и обороне». Довольно высокие показатели также наблюдаются в Новгородской области, Карелия, Ненецком автономном округе и Санкт-Петербурге. Худшие показатели демонстрируются в Республике Коми — 33,39 % и Мурманской области — 31,52 %.

На рис. 11 представлены данные по количеству знаков отличия ВФСК «Готов к труду и обороне»,

полученных в Северо-Западном федеральном округе по итогам 2018 г. [7].

Всего за 2018 г. в Северо-Западном федеральном округе было получено 168 840 знаков отличия ВФСК «Готов к труду и обороне». Анализируя данный показатель, необходимо учитывать численность населения субъекта. В Республике Карелия на знаки отличия комплекс выполнили 0,73 % от общей численности населения в возрасте от 6 лет, в Республике Коми — 1,93 %, в Архангельской области — 0,75 %, в Ненецком автономном округе — 1,8 %, в Вологодской области — 1,27 %, в Калининградской области — 0,92 %, в Ленинградской области — 0,61 %, в Мурманской области — 0,4 %, в Новгородской области — 2,19 %, в Санкт-Петербурге — 1,43 %, в Псковской области — 2,45 %. Таким образом, лидером по данному показателю является Псковская область, далее идёт Новгородская область и Республика Коми. Худшие показатели у Мурманской и Ленинградской областях.

Подводя итог, можно сказать, что наблюдается стабильный рост числа спортивных сооружений, в большинстве субъектов отмечено высокое кадровое обеспечение отрасли, общая численность занимающихся физической культурой и спортом с каждым годом растёт, отмечен огромный скачок по численности занимающихся в клубах, в том числе по месту жительства. Сразу четыре субъекта (Псковская, Новгородская область, Ненецкий автономный

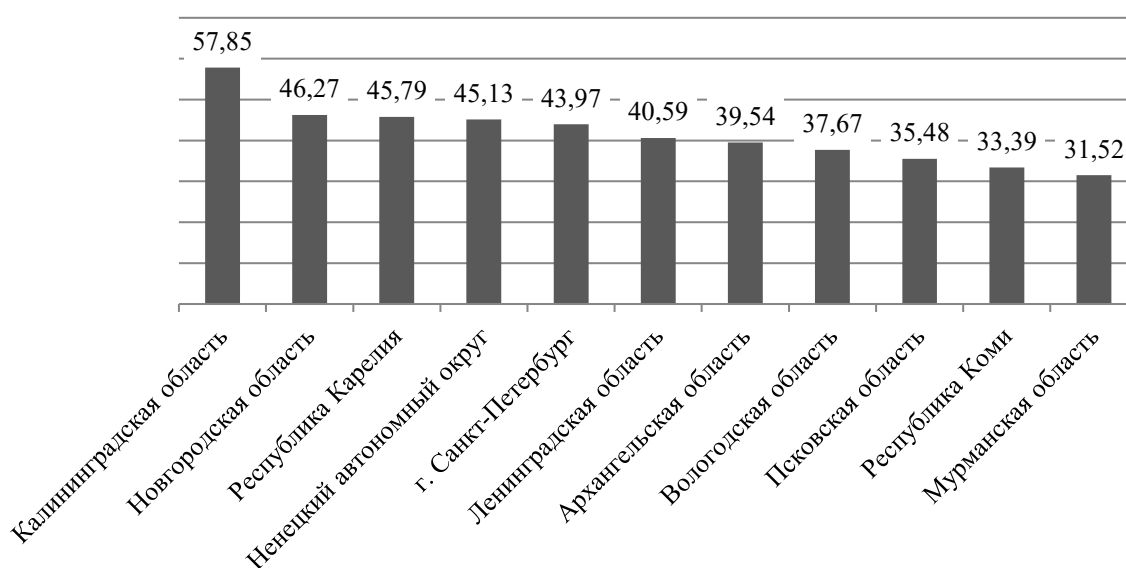


Рис. 10. Численность выполнивших нормативы от общей численности населения, принявшего участие в выполнении нормативов комплекса «Готов к труду и обороне», %

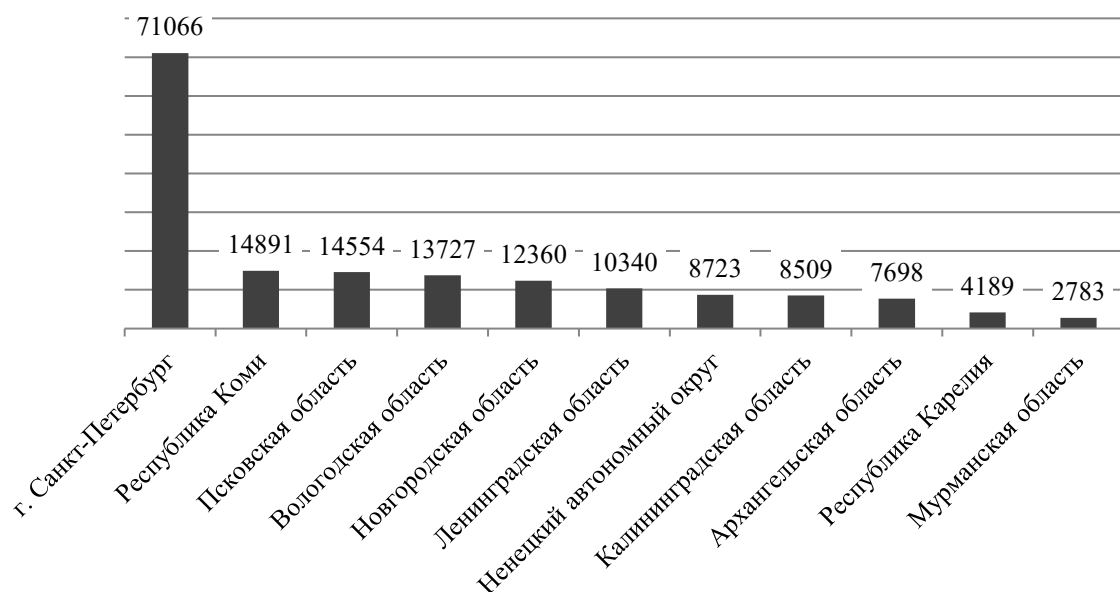


Рис. 11. Количество знаков отличия ВФСК «Готов к труду и обороне», полученных в Северо-Западном федеральном округе по итогам 2018 г.

округ и г. Санкт-Петербург) входят в двадцатку лидеров по сдаче ВФСК «Готов к труду и обороне» по данным на 1 января 2019 г.

В качестве проблемных моментов отметим снижение численности подготовленных разрядников практически во всех субъектах и в Северо-Западном федеральном округе в целом, понижение численности занимающихся физической культурой и спортом в отдельных субъектах федерального округа, а также недостаточно высокие показатели по сдаче ВФСК «Готов к труду и обороне».

Однако, обобщая всё вышесказанное, можно с уверенностью констатировать, что в целом тенденции развития физической культуры и спорта в Северо-Западном федеральном округе положительные. Важным представляется дальнейшая работа по развитию физической культуры и спорта в федеральном округе и всесторонний охват всех возрастных категорий населения.

### Список литературы

1. Численность населения 3–79 лет в разрезе субъектов Российской Федерации 2018 год // Министерство спорта Российской Федерации. — URL:

<https://www.minsport.gov.ru/sport/physical-culture/statisticheskaya-inf/>.

2. Прогноз численности населения в возрасте 3–79 лет в разрезе субъектов Российской Федерации 2019–2024 годы // Министерство спорта Российской Федерации. — URL: <https://www.minsport.gov.ru/sport/physical-culture/statisticheskaya-inf/>

3. Показатели развития физической культуры и спорта в разрезе субъектов Российской Федерации за 2014 год // Министерство спорта Российской Федерации. — URL: <https://www.minsport.gov.ru/sport/physical-culture/statisticheskaya-inf/642>

4. Показатели развития физической культуры и спорта в разрезе субъектов Российской Федерации за 2015 год // Министерство спорта Российской Федерации. — URL: <https://www.minsport.gov.ru/sport/physical-culture/statisticheskaya-inf/642>

5. Показатели развития ФКС 2016 // Министерство спорта Российской Федерации. — URL: <https://www.minsport.gov.ru/sport/physical-culture/statisticheskaya-inf>

6. Показатели развития ФКС 2017 // Министерство спорта Российской Федерации. — URL: <https://www.minsport.gov.ru/sport/physical-culture/statisticheskaya-inf>

7. Рейтинг ГТО с учётом работы за четвёртый квартал 2018 года // Официальный сайт ВФСК «Готов к труду и обороне». — URL: <https://www.gto.ru/files/uploads/documents/5c52b12ab1405.pdf>.

Статья поступила в редакцию 15 марта 2019 г.

**Для цитирования:** Енченко, И. В. Развитие физической культуры и спорта в Северо-Западном федеральном округе / И. В. Енченко // Физическая культура. Спорт. Туризм. Двигательная рекреация. — 2019. — Т. 4, № 2. — С. 134–143.

### Сведения об авторе

**Енченко Ирина Валерьевна** — кандидат экономических наук, доцент кафедры менеджмента и экономики спорта, Национальный государственный университет физической культуры, спорта и здоровья имени П. Ф. Лесгафта. Санкт-Петербург, Россия. *ir.gerasina2010@yandex.ru*

## PHYSICAL CULTURE. SPORT. TOURISM. MOTOR RECREATION 2019, vol. 4, no. 2, pp. 134–143.

### The Development of Physical Culture and Sports in the North-Western Federal District

**Enchenko I.V.**

Lesgaft National State University of Physical Education, Sport and Health, St. Petersburg, Russia  
*gerasina2010@yandex.ru*

The article analyzes the development of physical culture and sports in the North-Western Federal district. The author examines the indicators of the population, the provision of the Federal district with sports facilities, personnel in the field of physical culture and sports, and also analyzes the number of people engaged in physical culture and sports in each subject of the North-Western Federal district. In addition, the author analyzes the level of successful passing in the North-West Federal district of the standards of the all-Russian physical culture training programme “Ready for Labour and Defence”.

**Keywords:** *physical culture, sports, sports facilities, North-Western Federal district, “Ready for Labour and Defence”.*

### References

1. Chislennost' naseleniya 3–79 let v razreze sub'yektov Rossiyskoy Federatsii 2018 god [The population of age from 3 to 79 years in constituent entities of the Russian Federation 2018]. *Ministerstvo sporta Rossiyskoy Federatsii* [The Ministry of Sport of the Russian Federation]. Available at: <https://www.minsport.gov.ru/sport/physical-culture/statisticheskaya-inf/>. (In Russ.).
2. Prognoz chislennosti naseleniya v vozraste 3–79 let v razreze subektov Rossijskoj Federacii 2019–2024 gody // Ministerstvo sporta Rossijskoj Federacii [The population of age from 3 to 79 years estimates in constituent entities of the Russian Federation 2019–2024 years]. *Ministerstvo sporta Rossiyskoy Federatsii* [The Ministry of Sport of the Russian Federation]. Available at: <https://www.minsport.gov.ru/sport/physical-culture/statisticheskaya-inf/>. (In Russ.).
3. Pokazateli razvitiya fizicheskoy kul'tury i sporta v razreze sub'yektov Rossiyskoy Federatsii za 2014 god [Indicators of development of physical culture and sports in the context of the constitutional entities of the Russian Federation for 2014]. *Ministerstvo sporta Rossiyskoy Federatsii* [The Ministry of Sport of the Russian Federation]. Available at: <https://www.minsport.gov.ru/sport/physical-culture/statisticheskaya-inf/642/>. (In Russ.).
4. Pokazateli razvitiya fizicheskoy kul'tury i sporta v razreze sub'yektov Rossiyskoy Federatsii za 2015 god [Indicators of development of physical culture and sports in the context of the constitutional entities of the Russian Federation for 2014]. *Ministerstvo sporta Rossiyskoy Federatsii* [The Ministry of Sport of the Russian Federation]. Available at: <https://www.minsport.gov.ru/sport/physical-culture/statisticheskaya-inf/642/> (In Russ.).
5. Pokazateli razvitiya FKS 2016 [Indicators of development FKS 2016]. *Ministerstvo sporta Rossiyskoy Federatsii* [The Ministry of Sport of the Russian Federation]. Available at: <https://www.minsport.gov.ru/sport/physical-culture/statisticheskaya-inf/> (In Russ.).
6. Pokazateli razvitiya FKS 2017 [Indicators of development FKS 2017]. *Ministerstvo sporta Rossiyskoy Federatsii* [The Ministry of Sport of the Russian Federation]. Available at: <https://www.minsport.gov.ru/sport/physical-culture/statisticheskaya-inf/> (In Russ.).
7. Reyting GTO s uchetom raboty za 4 kvartal 2018 goda [The rating of GTO with the work for the 4th quarter of 2018]. Ofitsialnyy sayt VFSK “Gotov k trudu i oborone” [The Official website VFSC “Ready for labor and defense”]. Available at: <https://www.gto.ru/files/uploads/documents/5c52b12ab1405.pdf> (In Russ.).